

Документ подписан простой электронной подписью

Информация о владельце:

ФИО: Аксенов Сергей Леонидович

Должность: Ректор

Дата подписания: 12.02.2016 09:15

Идентификатор ключа:

159e22ec4edaa8a694913d5c08c0b6671130587da9e1acf845343ffaf5ad101e

Министерство образования и науки Российской Федерации

Автономная некоммерческая образовательная организация

высшего образования

«Региональный финансово-экономический институт»

Кафедра экономики и финансов

Утверждаю  
Декан экономического факультета  
Ю.И. Петренко  
«12» февраля 2016 г.



Рабочая программа дисциплины

## «РЕГИОНАЛЬНАЯ ЭКОНОМИКА И УПРАВЛЕНИЕ»

Направление подготовки **38.03.02 Менеджмент**

Профиль **Государственное и муниципальное управление**

Квалификация (степень) **Бакалавр**

Факультет **экономический**

Очная и заочная форма обучения



Курск 2016

Рецензенты:

Л.Р. Ганалиева, кандидат экономических наук, доцент кафедры бухгалтерского учета, анализа и аудита;

А.П. Паршина, кандидат экономических наук, доцент кафедры менеджмента.


Рабочая программа дисциплины «Региональная экономика и управление» [Текст] / сост. С.А. Заугольников; Региональный финансово-экономический институт. – Курск, 2016. – 39 с.

Рабочая программа составлена в соответствии с Федеральным государственным образовательным стандартом высшего профессионального образования по направлению подготовки 38.03.02 Менеджмент, утвержденного приказом Министерства образования и науки Российской Федерации от 12 января 2016 г., № 7 с учетом профиля «Государственное и муниципальное управление».

Рабочая программа предназначена для методического обеспечения дисциплины основной профессиональной образовательной программы высшего образования по направлению подготовки 38.03.02 Менеджмент, профиль «Государственное и муниципальное управление».

«12» февраля 2016 г.

Составитель:



---

Заугольников Сергей Анатольевич,  
старший преподаватель кафедры  
экономики и финансов

© С.А. Заугольников, 2016

© Региональный финансово-экономический институт, 2016

**Лист согласования рабочей программы  
дисциплины «Региональная экономика и управление»**

Направление подготовки 38.03.02 Менеджмент  
Профиль Государственное и муниципальное управление  
Квалификация (степень) Бакалавр

Факультет экономический  
Очная и заочная форма обучения

2015/2016 учебный год

Рабочая программа утверждена на заседании кафедры менеджмента,  
протокол № 7 от «12» февраля 2016 г.

И.о. заведующего кафедрой Аксенова Е.С. Аксенова

Составитель: Заугольников С.А. Заугольников


**Согласовано:**

Начальник УМУ Кунина Ю.В. Кунина, «12» февраля 2016 г.

Заведующий отделом комплектования научной библиотеки  
Новикова О.Н. Новикова, «12» февраля 2016 г.

Председатель методической комиссии по профилю  
Никифоров С.А. Никифоров «12» февраля 2016 г.

**Изменения в рабочей программе  
дисциплины «Региональная экономика и управление»  
на 2016 – 2017 уч. год**

Утверждаю  
Декан экономического факультета  
 Ю.И. Петренко  
« 29 » августа 2016 г.


Рабочая программа утверждена без изменений.

Рабочая программа утверждена на заседании кафедры экономики,  
протокол № 1 от «29» августа 2016 г.


Зав. кафедрой  В.Ф. Гранкин

**Согласовано:**

Начальник УМУ


 Ю.В. Кунина, «29» августа 2016 г.

Председатель методической комиссии по профилю

 Е.И. Черников, «29» августа 2016 г.



**Изменения в рабочей программе  
дисциплины «Региональная экономика и управление»  
на 2017 – 2018 уч. год**

Утверждаю  
Декан экономического факультета  
 Ю.И. Петренко  
«28» августа 2017 г.

В рабочую программу вносятся следующие изменения:

- 1) внесены изменения в список литературы

Рабочая программа утверждена на заседании кафедры экономики,  
протокол № 1 от «28» августа 2017 г.

Зав. кафедрой  С.Л. Аксенов

**Согласовано:**

Начальник УМУ

 Ю.В. Кунина, «28» августа 2017 г.

Председатель методической комиссии по профилю

 Е.И. Черников, «28» августа 2017 г.

## СОДЕРЖАНИЕ

ПОЯСНИТЕЛЬНАЯ ЗАПИСКА .....	5
1. Цель и задачи изучения дисциплины .....	5
2. Перечень планируемых результатов обучения по дисциплине, соотнесенные с планируемыми результатами освоения основной профессиональной образовательной программы .....	5
3. Место дисциплины в структуре ОПОП ВО .....	6
4. Содержание дисциплины, структурированное по темам (разделам) с указанием отведенного на них количества академических или астрономических часов и видов учебных занятий.....	7
Структура дисциплины .....	10
5. Перечень учебно-методического обеспечения для самостоятельной работы обучающихся по дисциплине .....	13
6. Фонд оценочных средств для проведения промежуточной аттестации обучающихся по дисциплине .....	17
7. Перечень основной и дополнительной литературы, необходимой для освоения дисциплины .....	18
8. Перечень ресурсов информационно-телекоммуникационной сети «Интернет» (далее – сеть «Интернет»), необходимых для освоения дисциплины.....	20
9. Методические указания для обучающихся по освоению дисциплины.....	21
10. Перечень информационных технологий, используемых при осуществлении образовательного процесса по дисциплине, включая перечень программного обеспечения и информационных справочных систем .....	38
11. Описание материально-технической базы, необходимой для осуществления образовательного процесса по дисциплине .....	39

## ПОЯСНИТЕЛЬНАЯ ЗАПИСКА

### 1. Цель и задачи изучения дисциплины

Целью освоения дисциплины «Региональная экономика и управление» является формирование систематизированного представления о пространственном разнообразии происходящих социально-экономических процессов.

Задачи изучения дисциплины:

Студент должен иметь системное представление:

- о региональных аспектах и факторах социально-экономического развития и управления;
- о современных проблемах регионального развития и региональной экономической политики в России на базе отечественного и мирового опыта;
- об основных видах территориального деления (районирования);
- об экономическом развитии отдельных регионов России согласно концепции устойчивого развития;
- об особенностях переходных процессов в России, а также обусловленные этими процессами возможности и пределы использования зарубежных теоретико-методологических заделов и мирового опыта;
- о методах региональных исследований и инструментов региональной экономической политики и управления.

### 2. Перечень планируемых результатов обучения по дисциплине, соотнесенные с планируемыми результатами освоения основной профессиональной образовательной программы

Процесс изучения дисциплины направлен на формирование следующих *компетенций*:

**ОПК-1** — владение навыками поиска, анализа и использования нормативных и правовых документов в своей профессиональной деятельности;

**ПК-9** — способность оценивать воздействие макроэкономической среды на функционирование организаций и органов государственного и муниципального управления, выявлять и анализировать рыночные и специфические риски, а также анализировать поведение потребителей экономических благ и формирование спроса на основе знания экономических основ поведения организаций, структур рынков и конкурентной среды отрасли;

**ПК-10** — владение навыками количественного и качественного анализа информации при принятии управленческих решений, построения экономических, финансовых и организационно-управленческих моделей путем их адаптации к конкретным задачам управления.

В результате изучения дисциплины обучающийся должен:

*Знать:*

- природу региональных взаимосвязей экономических явлений в

общественном развитии (З-1);

- региональные особенности функционирования фирм и рынков товаров и факторов производства (З-2);

- факторы и основы регионального взаимодействия субъектов (З-3);

- причины и методы государственного регулирования экономики (З-4).

*Уметь:*

- проводить региональный анализ (У-1);

- анализировать информацию (У-2);

- ориентироваться в общих закономерностях экономической организации регионов (У-3).

*Владеть:*

- понятийным аппаратом экономической науки (В-1);

- приемами и методами анализа (В-2).

*Демонстрировать:*

- способность рассматривать экономическую ситуацию в регионах (Д-1);

- желание участвовать в дискуссиях о проблемах регионального развития экономики и обсуждать методы их решения (Д-2).

### **3. Место дисциплины в структуре ОПОП ВО**

Дисциплина является дисциплиной по выбору вариативной части блока 1 ОПОП ВО.

К исходным требованиям, необходимым для изучения дисциплины «Региональная экономика и управление», относятся знания, умения и навыки, сформированные в процессе изучения таких учебных дисциплин, как «Лидерство», «Социология».

Изучение данной дисциплины является основой для последующего изучения дисциплин «Политология», «Стратегический менеджмент», «Государственное и муниципальное управление», «Инновационные технологии государственного и муниципального управления»; компетенции, освоенные в ходе изучения дисциплины, потребуются в ходе прохождения практики.

## СОДЕРЖАНИЕ ДИСЦИПЛИНЫ

### 4. Содержание дисциплины, структурированное по темам (разделам) с указанием отведенного на них количества академических или астрономических часов и видов учебных занятий

#### Схема распределения учебного времени по видам учебной работы

Общая трудоемкость дисциплины при очной форме обучения – 2 зачетные единицы (72 академических часа).

Общая трудоемкость дисциплины при заочной форме обучения – 2 зачетные единицы (72 академических часа).

#### Схема распределения учебного времени по семестрам

##### Очная форма обучения

Виды учебной работы	Трудоемкость, час	
	2 сем.	Всего
<b>Общая трудоемкость</b>	72	72
<b>Аудиторная работа</b>	36	36
в том числе:		
лекции	16	16
практические занятия	20	20
<b>Самостоятельная работа</b>	36	36
<b>Промежуточная аттестация (зачет)</b>	+	+

##### Заочная форма обучения

Виды учебной работы	Трудоемкость, час	
	1 курс	Всего
<b>Общая трудоемкость</b>	72	72
<b>Аудиторная работа</b>	4	4
в том числе:		
лекции	2	2
практические занятия	2	2
<b>Самостоятельная работа</b>	64	64
<b>Промежуточная аттестация (зачет)</b>	4	4



## Тематический план

### Очная форма обучения

№ п/п	Разделы и темы дисциплины	Общая трудо- ем- кость, час	В том числе аудиторных			Само- стоя- тель- ная работа	Про- межу- точная аттес- тация
			всего	из них:			
				лекц.	практ.		
1	1. Теоретические основы региональной экономики.	14	8	4	4	6	
2	2. Методы регионального анализа.	12	6	2	4	6	
3	3. Экономический механизм региона и экономические отношения «центр – регионы».	10	4	2	2	6	
4	4. Региональные проблемы России.	12	6	2	4	6	
5	5. Государственное регулирование регионального развития в РФ.	14	8	4	4	6	
6	6. Мировой опыт государственного регулирования регионального развития.	10	4	2	2	6	
	Промежуточная аттестация (зачет)	+					+
	<b>ИТОГО</b>	<b>72</b>	<b>36</b>	<b>16</b>	<b>20</b>	<b>36</b>	

## Заочная форма обучения

№ п/п	Разделы и темы дисциплины	Общая трудо- ем- кость, час	В том числе аудиторных			Само- стоя- тель- ная работа	Про- межу- точная аттес- тация
			всего	из них:			
				лекц.	практ.		
1	Глава 1. Теоретические основы региональной экономики.	14	4	2	2	10	
2	Глава 2. Методы регионального анализа.	10				10	
3	Глава 3. Экономический механизм региона и экономические отношения «центр – регионы»	10				10	
4	Глава 4. Региональные проблемы России.	10				10	
5	Глава 5. Государственное регулирование регионального развития в РФ.	12				12	
6	Глава 6. Мировой опыт государственного регулирования регионального развития.	12				12	
7	Промежуточная аттестация (зачет)	4					4
	<b>ИТОГО</b>	<b>72</b>	<b>4</b>	<b>2</b>	<b>2</b>	<b>64</b>	<b>4</b>

## Структура дисциплины

### 1. Теоретические основы региональной экономики.

Региональная экономика как наука. Предмет изучения «Региональной экономики и управления», основные задачи дисциплины. Место «Региональной экономики и управления» в системе наук, междисциплинарные связи. История развития дисциплины в трудах зарубежных и российских ученых. Теории размещения производительных сил. Регион: содержание и функционирование. Региональная рента – мотив региональной хозяйственной ассоциации. Региональное развитие: цели, критерии и факторы. Региональная политика и стратегия России на современном этапе. Цели и задачи региональной политики. Управление и прогнозирование развития региона. Пространственные экономические трансформации: типы регионов. Региональная динамика и трансформация экономического пространства.

Основная литература: 1, 2, 3.

Дополнительная литература: 1; 3; 4; 8; 9; 13; 17; 21.

Интернет-ресурсы: <http://students.rfei.ru/a/students/library.aspx>; <http://www.edu.ru/>; <http://school-collection.edu.ru/>; <http://www.rsl.ru/>; <http://www.nbu.gov.ua/>; <http://www.library.spbu.ru/>; <http://library.spbstu.ru/ru/>; <http://www.rbc.ru/>.

Формируемые компетенции: ОПК-1; ПК-9; ПК-10.

Образовательные результаты: З-1; З-2; З-3; У-2; В-1; Д-1.

### 2. Методы регионального анализа.

Методы, используемые при изучении региональной экономики. Регулирование региональной экономики и ее новые задачи в современных условиях. Анализ природных, хозяйственных условий и ресурсов регионов. Анализ эффективности развития производства.

Основная литература: 1, 2, 3.

Дополнительная литература: 2; 3; 7; 8; 11; 12; 17; 22.

Интернет-ресурсы: <http://students.rfei.ru/a/students/library.aspx>; <http://www.edu.ru/>; <http://school-collection.edu.ru/>; <http://www.rsl.ru/>; <http://www.nbu.gov.ua/>; <http://www.library.spbu.ru/>; <http://library.spbstu.ru/ru/>; <http://www.rbc.ru/>.

Формируемые компетенции: ОПК-1; ПК-9; ПК-10.

Образовательные результаты: З-1; З-2; З-3; У-1; У-3; В-1; В-2; Д-2.

### 3. Экономический механизм региона и экономические отношения «центр – регионы».

Экономическое районирование как метод территориальной организации народного хозяйства. Принципы районирования. Признаки и виды районирования. История экономического районирования России. Схема российского экономического пространства России. Проблема «центр – регионы» в экономике современной России. Определение макрорегиона и экономического района, их главные признаки и районообразующие факторы. Федеральные округа. Формирование территориальных пропорций размещения производительных сил.

Основная литература: 1, 2, 3.

Дополнительная литература: 2; 5; 7; 10; 11; 18; 22.

Интернет-ресурсы: <http://students.rfei.ru/a/students/library.aspx>; <http://www.edu.ru/>;  
<http://school-collection.edu.ru/>; <http://www.rsl.ru/>; <http://www.nbu.gov.ua/>;  
<http://www.library.spbu.ru/>; <http://library.spbstu.ru/ru/>; <http://www.rbc.ru/>.

Формируемые компетенции: ОПК-1; ПК-9; ПК-10.

Образовательные результаты: 3-1; 3-3; 3-4; У-2; У-3; В-1.

#### **4. Региональные проблемы России.**

Региональные аспекты переходного периода. Региональная социально-экономическая динамика. Усиление неоднородности экономического пространства и перспективы сближения регионов. Дезинтеграционные тенденции в регионах и возможности их преодоления.

Литература:

Основная литература: 1, 2, 3.

Дополнительная литература: 4; 5; 8; 14; 17; 21.

Интернет-ресурсы: <http://students.rfei.ru/a/students/library.aspx>; <http://www.edu.ru/>;  
<http://school-collection.edu.ru/>; <http://www.rsl.ru/>; <http://www.nbu.gov.ua/>;  
<http://www.library.spbu.ru/>; <http://library.spbstu.ru/ru/>; <http://www.rbc.ru/>.

Формируемые компетенции: ОПК-1; ПК-9; ПК-10.

Образовательные результаты: 3-3; 3-4; У-1; У-2; У-3; В-1; В-2.

#### **5. Государственное регулирование регионального развития в РФ.**

Конституция РФ об административно-государственном устройстве страны. Государственная политика инвестирования регионов. Распределение материальных ресурсов между регионами. Экономическое районирование территории России. Принципы и методы экономического районирования. Типология регионов и проблемы совершенствования районирования. Система экономических районов.

Основная литература: 1, 2, 3.

Дополнительная литература: 3; 4; 11; 14; 19; 21;

Интернет-ресурсы: <http://students.rfei.ru/a/students/library.aspx>; <http://www.edu.ru/>;  
<http://school-collection.edu.ru/>; <http://www.rsl.ru/>; <http://www.nbu.gov.ua/>;  
<http://www.library.spbu.ru/>; <http://library.spbstu.ru/ru/>; <http://www.rbc.ru/>.

Формируемые компетенции: ОПК-1; ПК-9; ПК-10.

Образовательные результаты: 3-1; 3-3; 3-4; У-1; У-3; В-1.

#### **6. Мировой опыт государственного регионального развития.**

Институциональные и правовые основы регионального развития. Инструменты экономического регулирования (планирование, прогнозирование, бюджетный федерализм). Микро- и макроинструменты региональной экономической политики в странах Западной Европы и в других развитых странах. Необходимость и возможность использования исторического и международного опыта проведения региональной политики в России. Формирование региональной политики ЕС. Своеобразие региональной

политики Канады, США, Японии. Мировой опыт государственного регулирования регионального развития. Региональное развитие и наднациональная региональная политика Европейского Союза.

Основная литература: 1, 2, 3.

Дополнительная литература: 1; 3; 6; 7; 13; 18; 21.

Интернет-ресурсы: <http://students.rfei.ru/a/students/library.jsp>; <http://www.edu.ru/>;  
<http://school-collection.edu.ru/>; <http://www.rsl.ru/>; <http://www.nbu.gov.ua/>;  
<http://www.library.spbu.ru/>; <http://library.spbstu.ru/ru/>; <http://www.rbc.ru/>.

Формируемые компетенции: ОПК-1; ПК-9; ПК-10.

Образовательные результаты: З-1; З-3; З-4; У-2; У-3; В-1; Д-1; Д-2.



## **5. Перечень учебно-методического обеспечения для самостоятельной работы обучающихся по дисциплине**

### **Тема 1: Теоретические основы региональной экономики**

Содержание самостоятельной работы: Охарактеризовать региональную экономику как экономическую дисциплину. Объяснить ключевые понятия региональной экономики. Рассказать о целях и задачах дисциплины.

Основная литература: 1, 2, 3.

Дополнительная литература: 1; 3; 4; 8; 9; 13; 17; 21.

Интернет-ресурс: <http://students.rfei.ru/a/students/library.jspx>;  
<http://www.edu.ru/>; <http://school-collection.edu.ru/>; <http://www.rsl.ru/>;  
<http://www.nbu.gov.ua/>; <http://www.library.spbu.ru/>; <http://library.spbstu.ru/ru/>;  
<http://www.rbc.ru/>.

Формируемые компетенции: ОПК-1; ПК-9; ПК-10.

Образовательные результаты: З-1; З-2; З-3; У-2; В-1; Д-1.

Формы контроля, оценочные средства: текущий контроль: собеседование.

### **Тема 2: Методы регионального анализа**

Содержание самостоятельной работы: Описать основные формы общественного хозяйства и их модели. Рассказать об исторических условиях возникновения рыночной экономики. Раскрыть важнейшие функции рынка.

Основная литература: 1, 2, 3.

Дополнительная литература: 2; 3; 7; 8; 11; 12; 17; 22.

Интернет-ресурс: <http://students.rfei.ru/a/students/library.jspx>;  
<http://www.edu.ru/>; <http://school-collection.edu.ru/>; <http://www.rsl.ru/>;  
<http://www.nbu.gov.ua/>; <http://www.library.spbu.ru/>; <http://library.spbstu.ru/ru/>;  
<http://www.rbc.ru/>.

Формируемые компетенции: ОПК-1; ПК-9; ПК-10.

Образовательные результаты: З-1; З-2; З-3; У-1; У-3; В-1; В-2; Д-2.

Формы контроля, оценочные средства: текущий контроль: собеседование.

### **Тема 3: Экономический механизм региона и экономические отношения «центр – регионы»**

Содержание самостоятельной работы: Раскрыть понятие экономическое районирование. Изложить проблемы взаимоотношений «центр – регионы».

Основная литература: 1, 2, 3.

Дополнительная литература: 2; 5; 7; 10; 11; 18; 22.

Интернет-ресурс: <http://students.rfei.ru/a/students/library.jspx>;  
<http://www.edu.ru/>; <http://school-collection.edu.ru/>; <http://www.rsl.ru/>;  
<http://www.nbu.gov.ua/>; <http://www.library.spbu.ru/>; <http://library.spbstu.ru/ru/>;  
<http://www.rbc.ru/>.

Формируемые компетенции: ОПК-1; ПК-9; ПК-10.

Образовательные результаты: З-1; З-3; З-4; У-2; У-3; В-1.

Формы контроля, оценочные средства: текущий контроль: собеседование.

#### **Тема 4: Региональные проблемы России**

Содержание самостоятельной работы: Рассказать о региональной социально-экономической динамике. Изложить основные проблемы регионов России.

Основная литература: 1, 2, 3.

Дополнительная литература: 4; 5; 8; 14; 17; 21.

Интернет-ресурс: <http://students.rfei.ru/a/students/library.jsp>;  
<http://www.edu.ru/>; <http://school-collection.edu.ru/>; <http://www.rsl.ru/>;  
<http://www.nbu.gov.ua/>; <http://www.library.spbu.ru/>; <http://library.spbstu.ru/ru/>;  
<http://www.rbc.ru/>.

Формируемые компетенции: ОПК-1; ПК-9; ПК-10.

Образовательные результаты: З-3; З-4; У-1; У-2; В-1; В-2.

Формы контроля, оценочные средства: текущий контроль: собеседование, доклад, коллоквиум.

#### **Тема 5: Государственное регулирование регионального развития в РФ**

Содержание самостоятельной работы: Рассказать о государственной политике инвестирования регионов. Раскрыть типологию регионов и выявить проблемы районирования территории России.

Основная литература: 1, 2, 3.

Дополнительная литература: 3; 4; 11; 14; 19; 21;

Интернет-ресурс: <http://students.rfei.ru/a/students/library.jsp>;  
<http://www.edu.ru/>; <http://school-collection.edu.ru/>; <http://www.rsl.ru/>;  
<http://www.nbu.gov.ua/>; <http://www.library.spbu.ru/>; <http://library.spbstu.ru/ru/>;  
<http://www.rbc.ru/>.

Формируемые компетенции: ОПК-1; ПК-9; ПК-10.

Образовательные результаты: З-1; З-3; З-4; У-1; У-3; В-1.

Формы контроля, оценочные средства: текущий контроль: собеседование, доклад, коллоквиум.

#### **Тема 6: Мировой опыт государственного регионального развития**

Содержание самостоятельной работы: Рассказать об институциональных и правовых основах регионального развития. Изложить принципы ведения региональной экономики крупнейших мировых держав (Канада, США, Япония, страны ЕС).

Основная литература: 1, 2, 3.

Дополнительная литература: 1; 3; 6; 7; 13; 18; 21.

Интернет-ресурс: <http://students.rfei.ru/a/students/library.jsp>;  
<http://www.edu.ru/>; <http://school-collection.edu.ru/>; <http://www.rsl.ru/>;  
<http://www.nbu.gov.ua/>; <http://www.library.spbu.ru/>; <http://library.spbstu.ru/ru/>;  
<http://www.rbc.ru/>.

Формируемые компетенции: ОПК-1; ПК-9; ПК-10.

Образовательные результаты: З-1; З-3; З-4; У-2; У-3; В-1; Д-1; Д-2.

Формы контроля, оценочные средства: текущий контроль: собеседование, презентация, реферат, коллоквиум.

### Вопросы для самоконтроля по самостоятельно изученным темам

1. Региональная экономика как наука.
2. Предмет изучения «Региональной экономики и управления», основные задачи дисциплины.
3. Место «Региональной экономики и управления» в системе наук, междисциплинарные связи.
4. История развития дисциплины в трудах зарубежных и российских ученых.
5. Теории размещения производительных сил.
6. Регион: содержание и функционирование.
7. Региональное развитие: цели, критерии и факторы.
8. Региональная политика и стратегия России на современном этапе.
9. Цели и задачи региональной политики.
10. Управление и прогнозирование развития региона.
11. Пространственные экономические трансформации: типы регионов.
12. Региональная динамика и трансформация экономического пространства.
13. Методы, используемые при изучении региональной экономики.
14. Регулирование региональной экономики и ее новые задачи в современных условиях.
15. Анализ природных, хозяйственных условий и ресурсов регионов.
16. Анализ эффективности развития производства.
17. Экономическое районирование как метод территориальной организации народного хозяйства.
18. Принципы районирования.
19. Признаки и виды районирования.
20. История экономического районирования России.
21. Схема российского экономического пространства России.
22. Проблема «центр – регионы» в экономике современной России.
23. Определение макрорегиона и экономического района, их главные признаки и районообразующие факторы.
24. Федеральные округа.
25. Формирование территориальных пропорций размещения производительных сил.
26. Региональные аспекты переходного периода.
27. Региональная социально-экономическая динамика.
28. Формы проведения социально-экономической политики в регионах.
29. Усиление неоднородности экономического пространства и перспективы сближения регионов.
30. Дезинтеграционные тенденции в регионах и возможности их преодоления.
31. Конституция РФ об административно-государственном устройстве страны.
32. Государственная политика инвестирования регионов.

33. Распределение материальных ресурсов между регионами.
34. Экономическое районирование территории России.
35. Принципы и методы экономического районирования.
36. Типология регионов и проблемы совершенствования районирования.
37. Система экономических районов.
38. Институциональные и правовые основы регионального развития.
39. Инструменты экономического регулирования (планирование, прогнозирование, бюджетный федерализм).
40. Микро- и макроинструменты региональной экономической политики в странах Западной Европы и в других развитых странах.
41. Необходимость и возможность использования исторического и международного опыта проведения региональной политики в России.
42. Формирование региональной политики ЕС.
43. Своеобразие региональной политики Канады, США, Японии.
44. Мировой опыт государственного регулирования регионального развития.
45. Региональное развитие и наднациональная региональная политика Европейского Союза.

**6. Фонд оценочных средств для проведения промежуточной аттестации обучающихся по дисциплине**

См. Приложение №1 к рабочей программе.



## 7. Перечень основной и дополнительной литературы, необходимой для освоения дисциплины

### Основная литература

1. Региональная экономика и управление: учебник [Электронный ресурс] – Курск: Региональный финансово-экономический инс-т., 2011. – 387 с.
2. Региональная экономика и управление: практикум [Электронный ресурс] – Курск: Региональный финансово-экономический инс-т., 2011. – 44 с.
3. Андреев А.В., Борисова Л.М., Плучевская Э.В. Региональная экономика: Учебник для вузов. Стандарт третьего поколения. - Спб.: Питер, 2012. – 464 с.

### Дополнительная литература

1. Андреев А. В. Основы региональной экономики: учебник для вузов / А.В. Андреев. – М.: КноРус, 2012. – 334 с.
2. Атлас: География России: Население и хозяйство: 9 кл. – 4-е изд., испр. – М. : Дрофа: ДИК, 2008. – 46 с.
3. Бекетов Н.В. Региональные проблемы формирования национальной инновационной системы // Региональная экономика: теория и практика, 2007. – с. 5 – 11.
4. Бухвальд Е.М., Павлов И.Т. Инвестиционная политика в регионе. – М.: Наука, 2009. – 139 с.
5. Вавилова Е.В. Экономическая география и регионалистика: Учебное пособие – М.: Гардарики, 2007. – 156 с.
6. Гладкий Ю.Н., Чистобаев А.И. Регионоведение: Учебник. – М.: Гардарики, 2009. – 382 с.
7. Глушкова В.Г., Симагина Ю.А. Федеральные округа России. Региональная экономика: учебное пособие. — М. КНОРУС, 2009. – 352 с.
8. Государственное и муниципальное управление: Учебник / Под ред. В.И. Чиркина. – М.: Юристъ. 2007. – 320 с.
9. Государственное и муниципальное управление: Учебник / Под ред. И.А.Василенко. – М.: Гардарики, 2008. – 317 с.
10. Джораев В. О. Трансформация экономики на основе объединения (укрупнения) регионов : моногр. / В. О. Джораев. – М. : Финансы и кредит, 2008. – 231 с.
11. Кузьбожев Э. Н. Экономическая география и регионалистика (история, методы, состояние и перспективы размещения производительных сил): учеб. пособие. – М.: Высшее образование, 2009. – 540 с.
12. Курнышев В.В. Региональная экономика. Основы теории и методы исследования: учебник для вузов / В. В. Курнышев, В. Г. Глушкова. – М.: КноРус, 2012. – 254 с.
13. Морозова Т.Г., Победина М.П., Поляк Г.Б. Региональная экономика: учебник для вузов. – 2-е изд., перераб. и доп. – М.: ЮНИТИ, 2012. – 472 с.
14. Россия в цифрах: Стат. сб. – М.: Федеральная служба государственной статистики, 2012. – 340 с.

15. Рыбаков Ф.Ф. Региональная дифференциация социально-экономического Развития // Региональная экономика: теория и практика. 2010. – с. 6 – 18.
16. Самаргородская М.И. Цели задачи и принципы формирования региональной инвестиционной политики // Региональная экономика: теория и практика. 2007. – с. 17 – 20.
17. Сидоров М.К. Социально-экономическая география и регионалистика России: учебник /М.К. Сидоров.- М.:ИНФРА – М, 2010. – 400 с.
18. Соловьева Т.В. Идеи экономического районирования в исторической ретроспективе/Известия Уральского государственного университета. – 2007. – № 49. – с. 153-162.
19. Федоляк В.С. Региональная экономика как хозяйственная система страны/ Известия Саратовского университета. Новая серия. Серия: Экономика. Управление. Право. – 2010. – Т. 10. – № 1. – С. 3-7.
20. Фетисов Г.Г., Орешин В.П. Региональная экономика и управление: учебник. – М.: ИНФРА-М, 2010. – 416 с.
21. Хрущева А.Т. Экономическая и социальная география России: учебник. М.: КРОН-ПРЕСС, 2011. – 456 с.
22. Чапек В.Н. Региональная экономика: учебник для вузов. Ростов-на-Дону: Феникс, 2012. – 256 с.

**8. Перечень ресурсов информационно-телекоммуникационной сети «Интернет» (далее – сеть «Интернет»), необходимых для освоения дисциплины**

1. Электронная библиотека Регионального финансово-экономического института  
<http://students.rfei.ru/a/students/library.jspx>
2. Федеральный портал «Российское образование»  
<http://www.edu.ru/>
3. Федеральное хранилище «Единая коллекция цифровых образовательных ресурсов»  
<http://school-collection.edu.ru/>
4. Российская Государственная Библиотека  
<http://www.rsl.ru/>
5. Национальная библиотека Украины имени В.И. Вернадского, Киев  
<http://www.nbuv.gov.ua/>
6. Научная библиотека Санкт-Петербургского государственного университета  
<http://www.library.spbu.ru/>
7. Фундаментальная библиотека СПбГПУ  
<http://library.spbstu.ru/ru/>
8. Официальный сайт Росбизнесконсалтинга  
<http://www.rbc.ru/>

## 9. Методические указания для обучающихся по освоению дисциплины.

Методические указания по изучению дисциплины представляют собой комплекс рекомендаций и объяснений, позволяющих бакалавру оптимальным образом организовать процесс изучения данной дисциплины. Известно, что в структуре учебного плана значительное время отводится на самостоятельное изучение дисциплины. В рабочих программах дисциплин размещается примерное распределение часов аудиторной и внеаудиторной нагрузки по различным темам данной дисциплины.

Для успешного освоения дисциплины бакалавр должен:

1. Прослушать курс лекций по дисциплине.
2. Выполнить все задания, рассматриваемые на практических занятиях, включая решение задач.
3. Выполнить все домашние задания, получаемые от преподавателя.
4. Решить все примерные практические задания, рассчитанные на подготовку к промежуточной аттестации.

При подготовке к промежуточной аттестации особое внимание следует обратить на следующие моменты:

1. Выучить определения всех основных понятий.
2. Повторить все задания, рассматриваемые в течение семестра.
3. Проверить свои знания с помощью тестовых заданий.

Для более глубокого усвоения студентом предмета, понимания основных проблем государственного и муниципального управления можно порекомендовать следующее:

– работа с учебниками и специальной литературой, изучение публикаций в научных журналах (например, «Проблемы теории и практики управления», «Менеджмент в России и за рубежом», «HR - Human Resources», «Эксперт», «БОСС», «ЭКО», «Секрет фирмы», «Вопросы экономики», «Деловые вести», «Коммерсант», «Экономист», «Вопросы управления предприятием», «Новый менеджмент», «Власть» и др.);

– при работе с литературой следует вести запись основных положений (конспектировать отдельные разделы, выписывать новые термины и раскрывать их содержание);

– необходимо проработать ряд литературных источников и, прежде всего учебные пособия, в которых наиболее полно отражены и систематизированы узловые вопросы курса.

Изучение дисциплины должно завершиться овладением необходимыми профессиональными знаниями, умениями и навыками. Этот результат может быть достигнут только после весьма значительных усилий. При этом важными окажутся не только старание и способности, но и хорошо продуманная организация труда студента. В первую очередь это правильная организация времени. При изучении дисциплины наименьшие затраты времени обеспечит следующая последовательность действий. Прежде всего, необходимо своевременно, то есть после сдачи экзаменов и зачетов за предшествующий

семестр, выяснить, какой объем информации следует усвоить, какие умения приобрести для успешного освоения дисциплины, какие задания выполнить для того, чтобы получить достойную оценку. Регулярное посещение лекций и практических занятий не только способствует успешному овладению профессиональными знаниями, но и помогает наилучшим образом организовать время, т.к. все виды занятий распределены в семестре планомерно, с учетом необходимых временных затрат.

Важнейшей частью работы студента-менеджера является изучение существующей практики государственного и муниципального управления. Учебник, при всей его важности для процесса изучения дисциплины, как правило, содержит лишь минимум необходимых теоретических сведений. Вузовское образование предполагает более глубокое знание предмета. Кроме того, оно предполагает не только усвоение информации, но и формирование навыков исследовательской работы. Для этого необходимо изучать и самостоятельно анализировать статьи периодических изданий и Интернет-ресурсы, посвященные проблемам управления в целом и государственному и муниципальному управлению в частности.

Работу по конспектированию следует выполнять, предварительно изучив планы практических занятий и темы контрольных работ. В этом случае ничего не будет упущено и студенту не придется конспектировать источник повторно, тратя на это драгоценное время. Правильная организация работы, чему должны способствовать данные выше рекомендации, позволит студенту своевременно выполнить все задания, получить достойную оценку и избежать, таким образом, необходимости тратить время на переподготовку и пересдачу предмета.

### **Рекомендации по работе на лекционном занятии**

На лекциях преподаватель излагает и разъясняет основные, наиболее сложные понятия темы, а также связанные с ней теоретические и практические проблемы, дает рекомендации на семинарское занятие и указания на самостоятельную работу. В ходе лекции бакалавр должен внимательно слушать и конспектировать лекционный материал.

### **Рекомендации для самостоятельной работы**

Самостоятельная работа бакалавров – планируемая учебная, научно-исследовательская работа, выполняемая во внеаудиторное время по заданию и при методическом руководстве преподавателя, но без его непосредственного участия.

Цель самостоятельной работы бакалавра – научиться осмысленно и самостоятельно работать сначала с учебным материалом, затем с научной информацией, изучить основы самоорганизации и самовоспитания с тем, чтобы в дальнейшем непрерывно повышать свою квалификацию.

Целью самостоятельной работы бакалавров по дисциплине является овладение фундаментальными знаниями, профессиональными умениями и навыками решения задач и теоретическим материалом по дисциплине. Самостоятельная работа способствует развитию самостоятельности,



ответственности и организованности, творческого подхода к решению различных проблем.

В зависимости от конкретных видов самостоятельной работы, используемых в каждой конкретной рабочей программе, следует придерживаться следующих рекомендаций.

Одной из форм текущего контроля знаний студентов является контрольная работа. Контрольная работа подразумевает знакомство с основной и дополнительной литературой, включая справочные издания, зарубежные источники, конспект основных положений, требующихся для запоминания и являющихся основополагающими в этой теме.

Выполняя контрольную работу, необходимо внимательно ознакомиться с условиями заданий и написать развернутый и аргументированный ссылкой на нормативные акты и литературу ответ. При написании контрольной работы необходимо проанализировать научную и учебную специальную литературу, действующие нормативно-правовые акты, публикации в периодической печати, судебную практику, статистические данные. В процессе выполнения работы необходимо подтверждать свои выводы цифровыми примерами, представленными в виде таблиц, диаграмм, графиков, а также примерами судебной практики. Как правило, контрольные работы проводятся на семинарском занятии.

Подготовка к написанию реферата предполагает поиск литературы и составление списка используемых источников, изложение мнения авторов и своего суждения по выбранному вопросу; формулирование основных аспектов проблемы.

Коллоквиум представляет собой одну из форм учебных занятий, ориентированную на определение качества работы с конспектом лекций, подготовки ответов к контрольным вопросам и др. Коллоквиумы, как правило, проводятся в форме мини-экзамена, имеющего целью уменьшить список тем, выносимых на основной экзамен, и оценить текущий уровень знаний бакалавров.

При подготовке к практикуму/лабораторной работе бакалаврам предлагается выполнить задания, подготовить проекты, составленные преподавателем по каждой учебной дисциплине.

### **Рекомендации по подготовке к практическому (семинарскому) занятию**

Семинарское занятие представляет собой такую форму обучения в учреждениях высшего образования, которая предоставляет студентам возможности для обсуждения теоретических знаний с целью определения их практического применения, в том числе средствами моделирования профессиональной деятельности. Семинарские занятия служат для закрепления изученного материала, развития умений и навыков подготовки докладов, сообщений, приобретения опыта устных публичных выступлений, ведения дискуссии, аргументации и защиты выдвигаемых положений, а также для контроля преподавателем степени подготовленности бакалавров по изучаемой

дисциплине. При наличии практических заданий по изучаемой дисциплине бакалавр выполняет все упражнения и задачи, подготовленные преподавателем. Целью практического занятия является более углубленное изучение отдельных тем дисциплины и применение полученных теоретических навыков на практике.

Семинарское занятие не сводится к закреплению или копированию знаний, полученных на лекции. Его задачи значительно шире, сложнее и интереснее. Семинарское занятие одновременно реализует учебное, коммуникативное и профессиональное предназначение. Подготовка к практическому (семинарскому) занятию начинается с тщательного ознакомления с условиями предстоящей работы, т. е. с обращения к планам семинарских занятий.

Подготовка к практическим занятиям должна носить систематический характер. Это позволит бакалавру в полном объеме выполнить все требования преподавателя.

Тщательная подготовка к семинарским занятиям, как и к лекциям, имеет определяющее значение: семинар пройдет так, как аудитория подготовилась к его проведению.

Самостоятельная работа – столп, на котором держится вся подготовка по изучаемому курсу. Готовясь к практическим занятиям, следует активно пользоваться справочной литературой: энциклопедиями, словарями, альбомами схем и др. Владение понятийным аппаратом изучаемого курса является необходимостью.

При подготовке к семинару бакалавры имеют возможность воспользоваться консультациями преподавателя. Кроме указанных тем бакалавры вправе, по согласованию с преподавателем, избирать и другие интересующие их темы.

Определившись с проблемой, привлекающей наибольшее внимание, следует обратиться к рекомендуемой литературе. Следует иметь в виду, что в семинаре участвует вся группа, а потому задание к практическому занятию следует распределить на весь коллектив. Задание должно быть охвачено полностью и рекомендованная литература должна быть освоена группой в полном объеме.

Для полноценной подготовки к практическому занятию чтения учебника крайне недостаточно – в учебных пособиях излагаются только принципиальные основы, в то время как в монографиях и статьях на ту или иную тему поднимаемый вопрос рассматривается с разных ракурсов или ракурса одного, но в любом случае достаточно подробно и глубоко. Тем не менее, для того, чтобы должным образом сориентироваться в сути задания, сначала следует ознакомиться с соответствующим текстом учебника – вне зависимости от того, предусмотрена ли лекция в дополнение к данному семинару или нет. Оценив задание, выбрав тот или иной сюжет, и подобрав соответствующую литературу, можно приступать собственно к подготовке к семинару. Для получения более глубоких знаний бакалаврам рекомендуется изучать дополнительную литературу. Следует активно пользоваться справочной литературой:

энциклопедиями, словарями, альбомами схем и др. Владение понятийным аппаратом изучаемого курса является необходимостью. В ходе работы студент должен применить приобретенные знания при обобщении теоретического и практического материала, продемонстрировать навыки грамотного изложения своих мыслей с использованием общеправовой и отраслевой терминологии.

Семинар (практическое занятие) предполагает свободный обмен мнениями по избранной тематике. Преподаватель формулирует цель занятия и характеризует его основную проблематику. Заслушиваются сообщения бакалавров. Обсуждение сообщения совмещается с рассмотрением намеченных вопросов. Кроме того заслушиваются сообщения, предполагающие анализ публикаций по отдельным вопросам семинара. Поощряется выдвижение и обсуждение альтернативных мнений. Преподаватель подводит итоги обсуждения и объявляет оценки выступавшим бакалаврами. В целях контроля подготовленности бакалавров и привития им навыков краткого письменного изложения своих мыслей преподаватель в ходе семинарских занятий может осуществлять текущий контроль знаний в виде тестовых заданий.

На семинаре идёт не проверка вашей подготовки к занятию (подготовка есть необходимое условие), но степень проникновения в суть материала, обсуждаемой проблемы. Поэтому беседа будет идти не по содержанию прочитанных работ; преподаватель будет ставить проблемные вопросы, не все из которых могут прямо относиться к обработанной вами литературе.

В ходе практических занятий бакалавры под руководством преподавателя могут рассмотреть различные методы решения задач по дисциплине. Продолжительность подготовки к практическому занятию должна составлять не менее того объема, что определено тематическим планированием в рабочей программе. Практические занятия по дисциплине могут проводиться в различных формах:

- 1) устные ответы на вопросы преподавателя по теме занятия;
- 2) письменные ответы на вопросы преподавателя;
- 3) групповое обсуждение той или иной проблемы под руководством и контролем преподавателя;
- 4) заслушивания и обсуждение контрольной работы;
- 5) решение задач.

При работе необходимо не только привлечь наиболее широкий круг литературы, но и суметь на ее основе разобраться в степени изученности темы. Стоит выявить дискуссионные вопросы, нерешенные проблемы, попытаться высказать свое отношение к ним, привести и аргументировать свою точку зрения или отметить, какой из имеющихся в литературе точек зрения по данной проблематике придерживается автор и почему.

### **Рекомендации по работе с литературой**

Изучение литературы очень трудоемкая и ответственная часть подготовки к семинарскому занятию, написанию эссе, реферата, доклада и т.п. Работа над литературой, статья ли это или монография, состоит из трёх этапов – чтения работы, её конспектирования, заключительного обобщения сути изучаемой работы.

Работа с литературой, как правило, сопровождается записями в

следующих формах:

- конспект – краткая схематическая запись основного содержания научной работы. Целью конспектирования является выявление логики, схемы доказательств, основных выводов произведения;
- план – краткая форма записи прочитанного, перечень вопросов, рассматриваемых в книге, статье, составление плана раскрывает логику произведения, способствует ориентации в его содержании;
- выписки – либо цитаты из произведения, либо дословное изложение мест из источника, способствуют более глубокому пониманию читаемого текста;
- тезисы – сжатое изложение основных мыслей и положений прочитанного материала;
- аннотация – очень краткое изложение содержания прочитанной работы, составляется после полного прочтения и осмысливания работы;
- резюме – краткая оценка прочитанного произведения, отражает наиболее общие выводы и положения работы, ее концептуальные итоги.

Прежде, чем браться за конспектирование, скажем, статьи, следует её хотя бы однажды прочитать, чтобы составить о ней предварительное мнение, постараться выделить основную мысль или несколько базовых точек, опираясь на которые можно будет в дальнейшем работать с текстом.

Конспектирование – дело очень тонкое и трудоёмкое, в общем виде может быть определено как фиксация основных положений и отличительных черт рассматриваемого труда вкупе с творческой переработкой идей, в нём содержащихся. Конспектирование – один из эффективных способов усвоения письменного текста. Хотя само конспектирование уже может рассматриваться как обобщение, тем не менее есть смысл выделить последнееособицей, поскольку в ходе заключительного обобщения идеи изучаемой работы окончательно утверждаются в сознании изучающего. Достоинством заключительного обобщения как самостоятельного этапа работы с текстом является то, что здесь читатель, будучи автором обобщений, отделяет себя от статьи, что является гарантией независимости читателя от текста.

Если программа занятия предусматривает работу с источником, то этой стороне подготовки к семинару следует уделить пристальное внимание. В сущности, разбор источника не отличается от работы с литературой – то же чтение, конспектирование, обобщение.

### **Рекомендации к написанию реферата**

Использование реферата в качестве промежуточного или итогового отчета студента о самостоятельном изучении какой-либо темы учебного курса предполагает, прежде всего, установление целей и задач данной работы, а также его функциональной нагрузки в процессе обучения.

**Реферат** – это композиционно-организованное, обобщенное изложение содержания источника информации (в учебной ситуации – статей, монографий, материалов конференции, официальных документов и др., но не учебника по



данной дисциплине). Тема реферата может быть предложена преподавателем или выбрана студентом из рабочей программы соответствующей дисциплины.

Возможно, после консультации с преподавателем, обоснование и формулирование собственной темы.

**Тема реферата** должна отражать проблему, которая достаточно хорошо исследована в науке. Как правило, внутри такой проблемы выбирается для анализа какой-либо единичный аспект.

Тематика может носить различный характер:

- межпредметный,
- внутрипредметный,
- интегративный,
- быть в рамках программы дисциплины или расширять ее содержание (рассмотрение истории проблемы, новых теорий, новых аспектов проблемы).

**Целью реферата** является изложение какого-либо вопроса на основе обобщения, анализа и синтеза одного или нескольких первоисточников. Другими словами, реферат отвечает на вопрос «какая информация содержится в первоисточнике, что излагается в нем?».

Принимая во внимание, что реферат – одна из форм интерпретации исходного текста одного или нескольких первоисточников, следует сформулировать задачу, стоящую перед студентами: создать новый текст на основе имеющихся текстов, т.е. текст о тексте. Новизна в данном случае подразумевает собственную систематизацию материала при сопоставлении различных точек зрения авторов и изложении наиболее существенных положений и выводов реферируемых источников.

### **1. Требования к рефератам.**

Прежде всего, следует помнить, что реферат не должен отражать субъективных взглядов референта (студента) на излагаемый вопрос, а также давать оценку тексту.

Основными требованиями к реферату считаются:

1. информативность и полнота изложения основных идей первоисточника;
2. точность изложения взглядов автора – неискаженное фиксирование всех положений первичного текста,
3. объективность – реферат должен раскрывать концепции первоисточников с точки зрения их авторов;
4. изложение всего существенного – «чтобы уметь схватить новое и существенное в сочинениях» (М.В. Ломоносов);
5. изложение в логической последовательности в соответствии с обозначенной темой и составленным планом;
6. соблюдение единого стиля – использование литературного языка в его научно-стилевой разновидности;
7. корректность в характеристике авторского изложения материала.

### **2. Виды рефератов.**

По характеру воспроизведения информации различают рефераты репродуктивные и продуктивные.

Репродуктивные рефераты воспроизводят содержание первичного текста:

- реферат-конспект содержит в обобщенном виде фактографическую информацию, иллюстративный материал, сведения о методах исследования, о полученных результатах и возможностях их применения;

- реферат-резюме приводит только основные положения, тесно связанные с темой текста.

Продуктивные рефераты предполагают критическое или творческое осмысление литературы:

- реферат-обзор охватывает несколько первичных текстов, дает сопоставление разных точек зрения по конкретному вопросу;

- реферат-доклад дает анализ информации, приведенной в первоисточниках, и объективную оценку состояния проблемы.

По количеству реферируемых источников:

- монографические – один первоисточник;

- обзорные – несколько первичных текстов одной тематики.

По читательскому назначению:

- общие – характеристика содержания в целом; ориентация на широкую аудиторию;

- специализированные – ориентация на специалистов.

### ***3. Этапы работы над рефератом.***

1. Выбор темы.

2. Изучение основных источников по теме.

3. Составление библиографии.

4. Конспектирование необходимого материала или составление тезисов.

5. Систематизация зафиксированной и отобранной информации.

6. Определение основных понятий темы и анализируемых проблем.

7. Разработка логики исследования проблемы, составление плана.

8. Реализация плана, написание реферата.

9. Самоанализ, предполагающий оценку новизны, степени раскрытия сущности проблемы, обоснованности выбора источников и оценку объема реферата.

10. Проверка оформления списка литературы.

11. Редакторская правка текста.

12. Оформление реферата и проверка текста с точки зрения грамотности и стилистики.

### ***4. Структура реферата.***

В структуре реферата выделяются три основных компонента: библиографическое описание, собственно реферативный текст, справочный аппарат.

Библиографическое описание предполагает характеристику имеющихся на эту тему работ, теорий; историографию вопроса; выделение конкретного вопроса (предмета исследования); обоснование использования избранных первоисточников.

### ***Собственно реферативный текст:***

Введение – обоснование актуальности темы, проблемы; предмет, цели и задачи реферируемой работы, предварительное формулирование выводов.

Основная часть – содержание, представляющее собой осмысление текста, аналитико-синтетическое преобразование информации, соответствующей теме реферата.

Основную часть рекомендуется разделить на два-три вопроса. В зависимости от сложности и многогранности темы, вопросы можно разделить на параграфы. Чрезмерное дробление вопросов или, наоборот, их отсутствие приводят к поверхностному изложению материала. Каждый вопрос должен заканчиваться промежуточным выводом и указывать на связь с последующим вопросом.

Заключение – обобщение выводов автора, область применения результатов работы.

### ***Справочный аппарат:***

Список литературы – список использованных автором реферата работ (может состоять из одного и более изданий).

Приложения (необязательная часть) – таблицы, схемы, графики, фотографии и т.д.

### ***Реферат как образец письменной научной речи***

#### **1. Качества научной речи.**

Функциональные стили различаются:

- характером передаваемой информации;
- сферой функционирования;
- адресатом;
- использованием языковых средств различных уровней.

Главной коммуникативной задачей реферата является выражение научных понятий и умозаключений.

Реферат должен быть написан научным стилем, что предполагает:

- передачу информации научного характера;
- функционирование в образовательной среде;
- в качестве адресата преподавателя, т.е. специалиста, или студентов,
- заинтересованных в получении данной информации;
- демонстрацию характерных языковых особенностей письменной разновидности научно-учебного подстиля литературного языка.

Научный стиль обладает рядом экстралингвистических характеристик, или качеств:

- точность – строгое соответствие слов обозначаемым предметам и явлениям действительности (знание предмета и умение выбирать необходимую лексику);
- понятность – доступность речи для тех, кому она адресована (правильное использование терминов, иностранных слов, профессионализмов);
- логичность, последовательность – четкое следование в изложении логике и порядку связей в действительности (первоисточнике);



- объективность – отсутствие субъективных суждений и оценок в изложении информации;
- абстрактность и обобщенность – отвлеченность от частных, несущественных признаков;
- преобладание рассуждения как типа речи над описанием и повествованием;
- графическая информация наличие схем, графиков, таблиц, формул и т.п.

## 2. Особенности письменной научной речи

Письменная речь, в отличие от устной, подразумевает:

- определенную степень подготовленности к работе;
- возможность исправления и доработки текста;
- наличие композиции строения, соотношения и взаимного расположения частей реферата;
- выдержанность стиля изложения; строгое следование лексическим и грамматическим нормам.

Доминирующим фактором организации языковых средств в научном стиле является их обобщенно-отвлеченный характер на лексическом и грамматическом уровнях языковой системы.

Лексический уровень предполагает:

- использование абстрактной лексики, преобладающей над конкретной: мышление, отражение, изменимость, преобразование, демократизация и т.п.;
- отсутствие единичных понятий и конкретных образов, что подчеркивается употреблением слов обычно, постоянно, регулярно, систематически, каждый и т.п.;
- преобладание терминов различных отраслей науки: лексикология, коммуникация, эмпиризм, гносеология, адаптация и т.п.;
- использование слов общенаучного употребления: функция, качество, значение, элемент, процесс, анализ, доказательство и т.п.;
- употребление многозначных слов в одном (реже двух) значениях: предполагать (считать, допускать); окончание (завершение), рассмотреть (разобрать, обдумать, обсудить) и т.п.;
- наличие специфических фразеологизмов: рациональное зерно, демографический взрыв, магнитная буря и т.п.;
- клиширование: представляет собой..., включает в себя..., относится к..., заключается в... и т.п.;
- преобладание отвлеченных существительных над однокоренными глаголами: взаимодействие, зависимость, классификация, систематизация и т.п.

Грамматический уровень:

- использование аналитической степени сравнения: более сложный, наиболее простой, менее известный и т.п. в отличие от эмоционально окрашенных: наиважнейший, сложнейший, ближайший и т.п.;

– преимущественное употребление глаголов 3 лица ед. и мн.ч. настоящего времени (реже 1 лица будущего времени сравним, рассмотрим): исследуются, просматривается, подразумевается, доказывает и т.п.;

– активность союзов, предлогов, предложных сочетаний: в связи..., в соответствии..., в качестве..., в отношении..., сравнительно с ... и т.п.;

– преобладание пассивных (страдательных) конструкций: рассмотрены вопросы,

– описаны явления, сделаны выводы, отражены проблемы и т.п.;

– выражение четкой связи между частями сложного предложения: следует сказать, что...; наблюдения показывают, что..., необходимо подчеркнуть, что... и т.п.;

– усиленная связующая функция наречий и наречных выражений: поэтому, итак, таким образом, наконец... и т.п.;

– осложнение предложений обособленными конструкциями: «Стремлением к смысловой точности и информативности обусловлено употребление в научной речи конструкций с несколькими вставками и пояснениями, уточняющими содержание высказывания, ограничивающими его объем, указывающими источник информации и т.д.».

Обобщая отличительные языковые особенности письменного научного стиля, можно сказать, что он характеризуется:

– употреблением книжной, нейтральной и терминологической лексики;

– преобладанием абстрактной лексики над конкретной;

– увеличением доли интернационализмов в терминологии;

– относительной однородностью, замкнутостью лексического состава;

– неупотребительностью разговорных и просторечных слов; слов с эмоционально-экспрессивной и оценочной окраской;

– наличием синтаксических конструкций, подчеркивающих логическую связь и последовательность мыслей.

### ***Оформление реферата. Критерии оценки.***

Правила оформления реферата регламентированы. Объем – не более 10-15 стр. машинописного текста, напечатанного в формате Word 7,0, 8,0; размер шрифта – 14; интервал – 1,5, формат бумаги А 4, сноски постраничные, сплошные; поле (верхнее, нижнее, левое, правое) 2 мм; выравнивание – по ширине; ориентация книжная; шрифт Times New Roman Cyr.

Работа должна иметь поля; каждый раздел оформляется с новой страницы.

Титульный лист оформляется в соответствии с установленной формой.

На первой странице печатается план реферата, включающий в себя библиографическое описание; введение, разделы и параграфы основной части, раскрывающие суть работы, заключение; список литературы; приложения.

В конце реферата представляется список использованной литературы с точным указанием авторов, названия, места и года ее издания.

Критерии оценки реферата.

1. Степень раскрытия темы предполагает:

- соответствие плана теме реферата;
  - соответствие содержания теме и плану реферата;
  - полноту и глубину раскрытия основных понятий;
  - обоснованность способов и методов работы с материалом;
  - умение работать с литературой, систематизировать и структурировать материал;
  - умение обобщать, делать выводы, сопоставлять различные точки зрения по рассматриваемому вопросу.
2. Обоснованность выбора источников оценивается:
- полнотой использования работ по проблеме;
  - привлечением наиболее известных и новейших работ по проблеме (журнальные публикации, материалы сборников научных трудов и т.д.).
3. Соблюдение требований к оформлению определяется:
- правильным оформлением ссылок на используемую литературу;
  - оценкой грамотности и культуры изложения;
  - владением терминологией и понятийным аппаратом проблемы;
  - соблюдением требований к объему реферата;
  - культурой оформления.

### ***Защита реферата***

Рефераты обычно представляются на заключительном этапе изучения дисциплины как результат итоговой самостоятельной работы студента. Защита реферата осуществляется или на аудиторных занятиях, предусмотренных учебным планом, или на зачете как один из вопросов билета (последнее определяется преподавателем).

Если реферат подразумевает публичную защиту, то выступающему следует заранее подготовиться к реферативному сообщению, а преподавателю и возможным оппонентам – ознакомиться с работой.

Реферативное сообщение отличается от самого реферата прежде всего объемом и стилем изложения, т.к. учитываются особенности устной научной речи и публичного выступления в целом. В реферативном сообщении содержание реферата представляется подробно (или кратко) и, как правило, вне оценки, т.е. изложение приобретает обзорный характер и решает коммуникативную задачу (передать в устной форме информацию, которая должна быть воспринята слушателями). Учитывая публичный характер высказываний, выступающий должен:

- составить план и тезисы выступления;
- кратко представить проблематику, цель, структуру и т.п.;
- обеспечить порционную подачу материала не в соответствии с частями, разделами и параграфами, а сегментировать в зависимости от новизны информации;
- соблюдать четкость и точность выражений, их произнесение; обращать внимание на интонацию, темп, громкость и т.п. особенности публичного выступления;

– демонстрировать подготовленный характер высказываний, допуская, как в любой другой устной речи, словесную импровизацию.

### **Рекомендации по написанию эссе**

*Эссе* – средство, позволяющее оценить умение обучающегося письменно излагать суть поставленной проблемы, самостоятельно проводить анализ этой проблемы с использованием концепций и аналитического инструментария соответствующей дисциплины, делать выводы, обобщающие авторскую позицию по поставленной проблеме.

*Цель* эссе состоит в развитии таких навыков, как самостоятельное творческое мышление и письменное изложение собственных мыслей.

*Структура* эссе определяется предъявляемыми требованиями:

- мысли автора по проблеме излагаются в форме кратких тезисов.
- мысль должна быть подкреплена доказательствами – поэтому за тезисом следуют аргументы.

Аргументы – это факты, явления общественной жизни, события, жизненные ситуации и жизненный опыт, научные доказательства, ссылки на мнение ученых и др.

Эссе обычно имеет кольцевую структуру (количество тезисов и аргументов зависит от темы, избранного плана, логики развития мысли):

- вступление
- тезис, аргументы
- тезис, аргументы
- тезис, аргументы
- заключение.

При написании эссе надо учитывать следующее:

Вступление и заключение должны фокусировать внимание на проблеме (во вступлении она ставится, в заключении – резюмируется мнение автора).

Необходимо выделение абзацев, красных строк, установление логической связи абзацев: так достигается целостность работы.

*Стиль изложения:* эмоциональность, экспрессивность, художественность.

*Правила написания эссе:*

- из формальных правил можно назвать только одно – наличие заголовка;
- внутренняя структура может быть произвольной. Поскольку это малая форма письменной работы, то не требуется обязательное повторение выводов в конце, они могут быть включены в основной текст или в заголовок;
- аргументация может предшествовать формулировке проблемы. Формулировка проблемы может совпадать с окончательным выводом.

В качестве примера можете познакомиться с широко известными эссе И.А. Бунина («Недостатки современной поэзии»), Д.С. Мережковского («О причинах упадка и новых течениях современной русской литературы»), К.Д. Бальмонта («Элементарные слова о символической поэзии»), В.Я. Брюсова



(«Ключи тайн»), Вяч. Иванова («Символизм как миропонимание»), А.А. Блока («О лирике»).

### **Учебно-методические указания к выполнению тестовых заданий**

Тестовый контроль отличается от других методов контроля (устные и письменные экзамены, зачеты, контрольные работы и т.п.) тем, что он представляет собой специально подготовленный контрольный набор заданий, позволяющий надежно и адекватно количественно оценить знания обучающихся посредством статистических методов.

Все вышеуказанные преимущества тестового контроля могут быть достигнуты лишь при использовании теории педагогических тестов, которая сложилась на стыке педагогики, психологии и математической статистики. Основными достоинствами применения тестового контроля являются:

- объективность результатов проверки, так как наличие заранее определенного эталона ответа (ответов) каждый раз приводит к одному и тому же результату;
- повышение эффективности контролирующей деятельности со стороны преподавателя за счет увеличения её частоты и регулярности;
- возможность автоматизации проверки знаний учащихся, в том числе с использованием компьютеров;
- возможность использования в системах дистанционного образования.

**Тест** – инструмент, состоящий из системы тестовых заданий с описанными системами обработки и оценки результата, стандартной процедуры проведения и процедуры для измерения качеств и свойств личности, изменение которых возможно в процессе систематического обучения.

Преимущество тестового контроля состоит в том, что он является научно обоснованным методом эмпирического исследования и в определенной сфере позволяет преодолеть умозрительные оценки знаний студентов. Следует отметить, что задания, используемые многими преподавателями и называемые ими тестовыми, на самом деле таковыми вовсе не являются. В отличие от обычных задач тестовые задания имеют четкий однозначный ответ и оцениваются стандартно на основе ценника. В самом простом случае оценка студента есть сумма баллов за правильно выполненные задания. Тестовые задания должны быть краткими, ясными и корректными, не допускающими двусмысленности. Сам же тест представляет собой систему заданий возрастающей трудности. Тестовый контроль может применяться как средство текущего, тематического и рубежного контроля, а в некоторых случаях и итогового.

Текущее тестирование осуществляется после изучения отдельной темы или группы тем. Текущее тестирование, прежде всего, является одним из элементов самоконтроля и закрепления слушателем пройденного учебного материала.

### **Виды тестовых заданий**

Тестовое задание (ТЗ) может быть представлено в одной из следующих стандартизированных форм:

- закрытое ТЗ, предполагающее выбор ответов (испытуемый выбирает правильный ответ (ответы) из числа готовых, предлагаемых в задании теста);
- открытое ТЗ (испытуемый сам формулирует краткий или развернутый ответ);
- ТЗ на установление правильной последовательности;
- ТЗ на установление соответствия между элементами двух множеств.

#### Закрытое тестовое задание

Закрытое ТЗ состоит из неполного тестового утверждения с одним ключевым элементом и множеством допустимых вариантов ответов, один или несколько из которых являются правильными. Тестируемый студент определяет правильные ответы из данного множества. Рекомендуется пять или шесть вариантов ответов, из которых два или три являются правильными.

#### Открытое тестовое задание

Открытое ТЗ имеет вид неполного утверждения, в котором отсутствует один или несколько ключевых элементов и требует самостоятельной формулировки ответа тестируемого. В качестве отсутствующих ключевых элементов могут быть: число, буква, слово или словосочетание. При формулировке задания на месте ключевого элемента необходимо поставить прочерк или многоточие.

#### Тестовое задание на установление правильной последовательности

ТЗ на установление правильной последовательности состоит из однородных элементов некоторой группы и четкой формулировки критерия упорядочения этих элементов.

#### Тестовое задание на установление соответствия

ТЗ на установление соответствия состоит из двух групп элементов и четкой формулировки критерия выбора соответствия между ними. Внутри каждой группы элементы должны быть однородными. Количество элементов во второй группе должно превышать количество элементов первой группы, но не более чем в 2 раза. Максимально допустимое количество элементов во второй группе не должно превышать 10. Количество же элементов в первой группе должно быть не менее двух.

#### **Требования к тестовым заданиям**

Для обеспечения адекватности оценки знаний тесты должны обладать следующими свойствами:

- тест должен быть **репрезентативным** с точки зрения изучаемого материала (ответы на вопросы, поставленные в тесте, не должны выходить за пределы данной учебной дисциплины);
- тест должен быть **уместным**: формулировка и состав вопросов должны соответствовать основной цели дисциплины (при тестировании по определенной теме вопросы должны соответствовать одной из основных задач дисциплины, упомянутых в программе курса);
- тест должен быть **объективным**, что заключается в неизбежности выбора правильного варианта ответа различными экспертами, а не только преподавателем, оставившим тест;

– тест должен быть **специфичным**, т.е. в тесте не должно быть таких вопросов, на которые мог бы ответить человек, не знающий данной дисциплины, но обладающий достаточной эрудицией;

– тест должен быть **оперативным**, что предусматривает возможность быстрого ответа на отдельный вопрос, поэтому вопросы формулируются коротко и просто и не должны включать редко используемые слова, конечно, если эти слова не являются понятиями, знание которых предусмотрено в учебной дисциплине.

*Перечисленные свойства тестовых заданий обеспечивают необходимый качественный уровень проведения итогового контроля, к которому предъявляются следующие требования.*

Процесс тестирования должен быть **валидным** (значимым), когда результаты подтверждают конкретные навыки и знания, которые экзамен подразумевает проверить.

Тестирование является **объективным**, если результаты не отражают мнения или снисходительность проверяющего.

Убедиться в **надежности** тестирования можно, если результаты повторно подтверждены последующими контрольными мероприятиями.

**Эффективность** тестирования определяется, если его выполнение и оценивание не занимает больше времени или денег, чем необходимо.

Тестирование можно считать **приемлемым**, если студенты и преподаватели воспринимают контрольное мероприятие адекватно его значимости.

Изучение динамики процесса проверки знаний с помощью тестов позволяет установить индивидуальное время тестирования для каждого конкретного набора тестовых заданий. Нередко время тестирования для различных дисциплин устанавливается одинаковым на основании некоторого стандарта, не принимая во внимание специфику конкретной дисциплины и ее раздела.

### **Рекомендации по подготовке курсовой работы**

Курсовая работа является важнейшей формой самостоятельной работы студентов. Это одно из первых исследований, в котором студенты в полной мере проявляют и развивают свои творческие способности, изучая определенную тему за рамками учебного материала. Курсовая работа выполняется в соответствии с учебным планом Регионального финансово-экономического института.

Написание курсовой работы базируется на изучении научной, учебной, нормативной и другой литературы. Включает отбор необходимого материала, формирование выводов и разработку конкретных рекомендаций по решению поставленных цели и задач, проведение практических исследований по данной теме. Все необходимые требования к процедуре подготовки и сдачи, содержанию, структуре, оформлению находится в методических указаниях по написанию курсовой работы.

### **Указания по подготовке к зачету**

Формой итогового контроля знаний и умений, полученных в процессе



изучения дисциплины является зачет и экзамен.

Экзамен (зачет) дает возможность преподавателю:

- выяснить уровень освоения студентами учебной программы дисциплины;
- оценить формирование у студентов определенных знаний и навыков их использования, необходимых и достаточных для будущей профессиональной деятельности;
- оценить умение студентов творчески мыслить и логически правильно излагать ответы на поставленные вопросы.

При подготовке к экзамену (зачету) необходимо ориентироваться на конспекты лекций, рекомендуемую литературу и др. Сдача экзамена и (или) зачета предполагает полное понимание, запоминание и применение изученного материала на практике. Для успешной подготовки к промежуточной аттестации студентам необходимо вновь обратиться к пройденному материалу. Литература для подготовки к экзамену (зачету) рекомендуется преподавателем, либо указана в рабочей программе по дисциплине.

При подготовке к промежуточной аттестации в качестве ориентира студент может использовать перечень контрольных вопросов для самопроверки. Подготовка ответов на эти вопросы позволит:

- выяснить уровень освоения студентами учебных программ;
- оценить формирование у студентов определенных знаний и навыков их использования, необходимых и достаточных для будущей профессиональной деятельности;
- оценить умение студентов творчески мыслить и логически правильно излагать ответы на поставленные вопросы.

Оценка знаний студентов должна опираться на строго объективные критерии, научно обоснованные педагогикой и обязательные для выполнения всех преподавателей.

Среди таких критериев важнейшими являются принципы подхода к оценке. В наиболее общем виде эти принципы можно представить следующим образом:

- глубокие знания и понимание существа вопроса, но не всех его деталей, а лишь основных;
- степень сознательного и творческого усвоения изучаемых наук как базы личных убеждений и полезных обществу действий;
- понимание сущности науки, места каждой темы в общем курсе и её связи с предыдущими и последующими темами;
- выделение коренных проблем науки и умение правильно использовать это знание в самостоятельной научной деятельности или практической работе по специальности.

– Экзамен (зачет) может проводиться в устной, письменной форме и с применением тестов. Экзамен (зачет) проводится по вопросам, охватывающим весь пройденный материал. По окончании экзамена (зачета) преподаватель может задать студенту дополнительные и уточняющие вопросы.

## **10. Перечень информационных технологий, используемых при осуществлении образовательного процесса по дисциплине, включая перечень программного обеспечения и информационных справочных систем**

При осуществлении образовательного процесса используется ряд информационных технологий обеспечения дистанционного обучения, включающий, но не исчерпывающийся, технологиями онлайн и оффлайн распространения образовательной информации (почтовая рассылка печатных материалов и бланков тестирования или электронных версий образовательных материалов на физических носителях, либо интерактивный доступ к материалам через интернет, доступ к электронно-библиотечным системам института и сторонних поставщиков), технологиями взаимодействия студентов с преподавателем (видео-лекции и семинары, групповые и индивидуальные консультации через интернет, индивидуальные консультации по телефону), технологиями образовательного контроля (интерактивные онлайн тесты в интернет, оффлайн тесты с использованием персональных печатных бланков).

Для реализации указанных технологий используется набор программного обеспечения и информационных систем, включающий, но не ограничивающийся, следующим списком.

1. операционные системы Microsoft Windows (различных версий);
2. операционная система GNU/Linux;
3. свободный офисный пакет LibreOffice;
4. система управления процессом обучения «Lete e-Learning Suite» (собственная разработка);
5. система интерактивного онлайн тестирования (собственная разработка);
6. система телефонной поддержки и консультаций сотрудниками колл-центра «Центральная служба поддержки» (собственная разработка);
7. система онлайн видео конференций Adobe Connect;
8. электронно-библиотечная система «Айбукс»;
9. электронно-библиотечная система «Издательства «Лань»;
10. интернет-версия справочника «КонсультантПлюс»;
11. приложение для мобильных устройств «КонсультантПлюс: Студент»;
12. справочная правовая система «Гарант»;
13. иные ИСС.

## **11. Описание материально-технической базы, необходимой для осуществления образовательного процесса по дисциплине**

1. Аудиторная база (лекционная аудитория, аудитория для проведения практических занятий, виртуальные классные комнаты на портале РФЭИ)
2. Организационно-технические средства и аудиовизуальный фондовый материал, мультимедийное оборудование.
3. Комплекты видеофильмов, аудиокниг, CD-дисков по проблемам дисциплины.
4. Интернет.

**РЕГИОНАЛЬНАЯ ЭКОНОМИКА И УПРАВЛЕНИЕ****ФОНД ОЦЕНОЧНЫХ СРЕДСТВ****1. ПЕРЕЧЕНЬ КОМПЕТЕНЦИЙ И ЭТАПЫ****Перечень компетенций**

**ОПК-1** — владение навыками поиска, анализа и использования нормативных и правовых документов в своей профессиональной деятельности;

**ПК-9** — способность оценивать воздействие макроэкономической среды на функционирование организаций и органов государственного и муниципального управления, выявлять и анализировать рыночные и специфические риски, а также анализировать поведение потребителей экономических благ и формирование спроса на основе знания экономических основ поведения организаций, структур рынков и конкурентной среды отрасли;

**ПК-10** — владение навыками количественного и качественного анализа информации при принятии управленческих решений, построения экономических, финансовых и организационно-управленческих моделей путем их адаптации к конкретным задачам управления.

**Этапы формирования компетенций**

Компетенции	Этапы освоения ОП	
	Название этапа	Семестр
ОПК-1	Промежуточный	2
ПК-9	Промежуточный	2
ПК-10	Промежуточный	2

**Формирование компетенций в процессе освоения ООП**

№ п/п	Разделы и темы дисциплины	Формируемые компетенции	Технологии формирования компетенций	Оценочные средства	
				Показатели и критерии оценки формируемой компетенции (ЗУВ)	Средства оценивания
1	1. Теоретические основы региональной экономики.	ОПК-1; ПК-9; ПК-10.	Лекции, практические занятия, самостоятельная работа студента	З-1; З-2; З-3; У-2; В-1; Д-1.	Собеседование,

2	2. Методы регионального анализа.	ОПК-1; ПК-10.	ПК-9;	Лекции, практические занятия, самостоятельная работа студента	З-1; З-2; З-3; У-1; У-3; В-1; В-3; Д-2.	<i>Собеседование,</i>
3	3. Экономический механизм региона и экономические отношения «центр – регионы»	ОПК-1; ПК-10.	ПК-9;	Лекции, практические занятия, самостоятельная работа студента	З-1; З-3; З-4; У-2; У-3; В-1.	<i>Собеседование,</i>
4	4. Региональные проблемы России.	ОПК-1; ПК-10.	ПК-9;	Лекции, практические занятия, самостоятельная работа студента	З-3; З-4; У-1; У-2; У-3; В-1; В-2.	<i>Собеседование, Доклад, Коллоквиум</i>
5	5. Государственное регулирование регионального развития в РФ.	ОПК-1; ПК-10.	ПК-9;	Лекции, практические занятия, самостоятельная работа студента	З-1; З-3; З-4; У-1; У-3; В-1.	<i>Собеседование, Доклад, Коллоквиум</i>
6	6. Мировой опыт государственного регулирования регионального развития.	ОПК-1; ПК-10.	ПК-9;	Лекции, практические занятия, самостоятельная работа студента	З-1; З-3; З-4; У-2; У-3; В-1; Д-1; Д-2.	<i>Собеседование, Презентация, Реферат, Коллоквиум</i>

## 2. ОПИСАНИЕ КРИТЕРИЕВ И ПОКАЗАТЕЛЕЙ ОЦЕНИВАНИЯ КОМПЕТЕНЦИЙ

### Показатели оценивания компетенций

В результате изучения дисциплины обучающийся должен:

*Знать:*

- природу региональных взаимосвязей экономических явлений в общественном развитии (З-1);
- региональные особенности функционирования фирм и рынков товаров и факторов производства (З-2);
- факторы и основы регионального взаимодействия субъектов (З-3);
- причины и методы государственного регулирования экономики (З-4).

*Уметь:*

- проводить региональный анализ (У-1);
- анализировать информацию (У-2);
- ориентироваться в общих закономерностях экономической организации регионов (У-3).

*Владеть:*

- понятийным аппаратом экономической науки (В-1);
- приемами и методами анализа (В-2).

*Демонстрировать:*

- способность рассматривать экономическую ситуацию в регионах (Д-1);

- желание участвовать в дискуссиях о проблемах регионального развития экономики и обсуждать методы их решения (Д-2).

### Критерии оценивания компетенций

Уровень	Знания	Умения	Владения	Демонстрации
Минимальный	З-1, З-2, З-3, З-4	У-1, У-2	-	
Базовый	З-1, З-2, З-3, З-4	У-1, У-2, У-3	В-1	
Повышенный	З-1, З-2, З-3, З-4	У-1, У-2, У-3	В-1; В-2,	Д-1, Д-2

### 3. ТИПОВЫЕ КОНТРОЛЬНЫЕ ЗАДАНИЯ И ИНЫЕ МАТЕРИАЛЫ, НЕОБХОДИМЫЕ ДЛЯ ОЦЕНКИ ЗНАНИЙ, УМЕНИЙ, НАВЫКОВ И (ИЛИ) ОПЫТА ДЕЯТЕЛЬНОСТИ

#### Примерные темы для подготовки докладов, рефератов и презентаций

Тема: Теоретические основы региональной экономики

1. История развития дисциплины в трудах зарубежных и российских ученых.
2. Региональное развитие РФ: цели, критерии и факторы.
3. Региональная политика и стратегия России на современном этапе.
4. Пространственные экономические трансформации: типы регионов.
5. Региональная динамика и трансформация экономического пространства.

Тема: Методы регионального анализа

1. Методы, используемые при изучении региональной экономики.
2. Регулирование региональной экономики России и ее новые задачи в современных условиях.
3. Анализ природных, хозяйственных условий и ресурсов регионов.
4. Анализ эффективности развития производства в регионах.

Тема: Экономический механизм региона и экономические отношения «центр – регионы»

1. Экономическое районирование как метод территориальной организации народного хозяйства.
2. История экономического районирования России.
3. Схема российского экономического пространства России.
4. Проблема «центр – регионы» в экономике современной России.
5. Формирование территориальных пропорций размещения производительных сил.

Тема: Региональные проблемы России

1. Формы проведения социально-экономической политики в регионах.
2. Усиление неоднородности экономического пространства и перспективы сближения регионов.



3. Дезинтеграционные тенденции в регионах и возможности их преодоления.

Тема: Государственное регулирование регионального развития в РФ

1. Государственная политика инвестирования регионов.
2. Распределение материальных ресурсов между регионами.
3. Экономическое районирование территории России.
4. Принципы и методы экономического районирования.
5. Типология регионов и проблемы совершенствования районирования.
6. Система экономических районов.

Тема: Мировой опыт государственного регионального развития

1. Необходимость и возможность использования исторического и международного опыта проведения региональной политики в России.
2. Своеобразие региональной политики Канады, США, Японии.
3. Мировой опыт государственного регулирования регионального развития.
4. Региональное развитие и наднациональная региональная политика Европейского Союза.

#### **Перечень вопросов к коллоквиуму**

1. Региональная экономика как наука.
2. Предмет изучения «Региональной экономики и управления», основные задачи дисциплины.
3. Место «Региональной экономики и управления» в системе наук, междисциплинарные связи.
4. История развития дисциплины в трудах зарубежных и российских ученых.
5. Единицы социально-экономического пространства, используемые в региональной экономике.
6. Сущность, цели и направления региональной экономической политики.
7. Теории размещения производительных сил.
8. Регион: содержание и функционирование.
9. Региональное развитие: цели, критерии и факторы.
10. Цели и задачи региональной политики.
11. Управление и прогнозирование развития региона.
12. Пространственные экономические трансформации: типы регионов.
13. Региональная динамика и трансформация экономического пространства.
14. Регулирование региональной экономики и ее новые задачи в современных условиях.

#### **Перечень вопросов к зачету**

1. Региональная экономика как наука, ее предмет и методы.



2. Единицы социально-экономического пространства, используемые в региональной экономике.
3. Сущность, цели и направления региональной экономической политики.
4. Регулирование региональной экономики и ее новые задачи в современных условиях.
5. Виды и уровни территориального разделения труда.
6. Принципы территориальной организации производства и управления.
7. Факторы территориальной организации и размещение производства.
8. Законы и закономерности развития региональной экономики.
9. Административно-территориальное устройство РФ, его недостатки и проблемы совершенствования.
10. Необходимость экономического районирования территории России, его принципы и методы.
11. Типология регионов и направления совершенствования системы экономических районов.
12. Система экономических районов России.
13. Рыночные типы регионов.
14. Трансформация экономического пространства России и региональные аспекты переходного периода.
15. Дезинтеграционные тенденции в регионах и возможности их преодоления.
16. Усиление неоднородности экономического пространства в ходе экономических реформ и перспективы сближения уровней развития регионов.
17. Проблемные регионы и необходимость новой стратегии территориального развития страны.
18. Федеральные округа и эффективность региональной экономической политики.
19. Конкурентные преимущества Центрального экономического района.
20. Особенности и экономический механизм регулирования регионального развития в переходной период.
21. Нормативно-правовая база реализации региональной политики в современных условиях.
22. Общее и особенное в проблемах региональной экономической политики в развитых странах.
23. Инструменты экономического регулирования регионального развития, используемые в развитых странах.
24. Необходимость и возможность использования мирового и исторического отечественного опыта при проведении региональной экономической политики в современной России.
25. Формирование региональной политики ЕС.
26. Своеобразие региональной политики Канады, США, Японии.

27. Мировой опыт государственного регулирования регионального развития.

28. Региональное развитие и наднациональная региональная политика Европейского Союза.

### **Научно-исследовательская работа**

#### **Тема 1: Региональные проблемы России**

Содержание самостоятельной работы: Подготовка доклада.

Формируемые компетенции: ОПК-1; ПК-9; ПК-10.

Образовательные результаты: З-3; З-4; У-1; У-2; В-1; В-2.

Формы контроля, оценочные средства: текущий контроль: доклад, собеседование, коллоквиум.

#### **Тема 2: Государственное регулирование регионального развития в РФ**

Содержание самостоятельной работы: Подготовка доклада.

Формируемые компетенции: ОПК-1; ПК-9; ПК-10.

Образовательные результаты: З-1; З-3; З-4; У-1; У-3; В-1.

Формы контроля, оценочные средства: доклад, собеседование, коллоквиум..

#### **Тема 3: Мировой опыт государственного регионального развития**

Содержание самостоятельной работы: Подготовка реферата / презентации.

Формируемые компетенции: ОПК-1; ПК-9; ПК-10.

Образовательные результаты: З-1; З-3; З-4; У-2; У-3; В-1; Д-1; Д-2.

Формы контроля, оценочные средства: доклад, собеседование, коллоквиум, презентация.

## **4. МЕТОДИЧЕСКИЕ МАТЕРИАЛЫ, ОПРЕДЕЛЯЮЩИЕ ПРОЦЕДУРЫ ОЦЕНИВАНИЯ ЗНАНИЙ, УМЕНИЙ И НАВЫКОВ И (ИЛИ) ОПЫТА ДЕЯТЕЛЬНОСТИ, ХАРАКТЕРИЗУЮЩИХ ЭТАПЫ ФОРМИРОВАНИЯ КОМПЕТЕНЦИЙ**

### **Средства текущего контроля**

**Собеседование** – средство оценивания компетенции, организованное как специальная беседа преподавателя с обучающимся на темы, связанные с изучаемой дисциплиной, и рассчитанное на выяснение объема знаний обучающегося по определенному разделу, теме, проблеме и т.п.

#### **Шкала оценки:**

- для получения оценки **«отлично»**, соответствующей повышенному уровню освоения компетенций, студент должен дать исчерпывающие обоснованные ответы на вопросы преподавателя;

- для получения оценки **«хорошо»**, соответствующей базовому уровню освоения компетенций, студент должен дать обоснованные ответы на основные вопросы преподавателя, ответить на дополнительные и уточняющие вопросы;

- для получения оценки **«удовлетворительно»**, соответствующей минимальному уровню освоения компетенций, студент должен дать ответы на основные вопросы преподавателя, допускаются некоторые недостатки по

полноте и содержанию ответа, ответить не менее, чем на 2/3 дополнительных и уточняющих вопросов.

**Реферат** – продукт самостоятельной работы студента, представляющий собой краткое изложение в письменном виде полученных результатов теоретического анализа определенной научной (учебно-исследовательской) темы, где автор раскрывает суть исследуемой проблемы, приводит различные точки зрения.

**Шкала оценки:**

- для получения оценки *«отлично»*, соответствующей повышенному уровню освоения компетенций, реферат студента должен отвечать следующим требованиям: проблема раскрыта полностью, проведен анализ проблемы с использованием дополнительной литературы, информация последовательна и логически связана, представленные вывод обоснованы, использовано более 5 профессиональных терминов; реферат представлен с использованием компьютерных технологий (Power Point и др.); отсутствуют ошибки в представляемой информации; ответы на уточняющие вопросы даны с приведением примеров и пояснений.

- для получения оценки *«хорошо»*, соответствующей базовому уровню освоения компетенций, реферат студента должен отвечать следующим требованиям: проблема раскрыта; проведен анализ без привлечения дополнительной литературы; не все выводы сделаны или обоснованы; информация последовательна и логически связана; использовано более 2 профессиональных терминов; реферат представлен с использованием компьютерных технологий (Power Point и др.); допущено не более 2 ошибок в представляемой информации; ответы на уточняющие вопросы полные и/или частично полные.

- для получения оценки *«удовлетворительно»*, соответствующей минимальному уровню освоения компетенций, реферат студента должен отвечать следующим требованиям: проблема раскрыта не полностью; выводы не сделаны или не обоснованы; информация не систематизирована; использовано 1-2 профессиональных термина; реферат представлен без использования компьютерных технологий; допущены 3-4 ошибки в представляемой информации; ответы на элементарные уточняющие вопросы.

**Коллоквиум** - средство текущего или рубежного контроля усвоения учебного материала темы, раздела или разделов дисциплины, организованное как учебное занятие в виде собеседования преподавателя с обучающимися или письменной работы по одному из вопросов, вынесенных на коллоквиум.

**Шкала оценки:**

- для получения оценки *«отлично»*, соответствующей повышенному уровню освоения компетенций, ответ студента должен соответствовать следующим критериям: полный, развернутый ответ без принципиальных ошибок; логически выстроенное содержание ответа: наличие индивидуального письменного плана или конспекта ответа (если коллоквиум проходит в форме беседы преподавателя со студентами); полное знание

терминологии по данной теме; четкое выделение причинно-следственных связей между основными событиями; умение ответить на вопрос без использования индивидуального письменного конспекта; знание основной и дополнительной литературы, рекомендованной рабочей программой дисциплины; проявление творческих способностей в понимании и изложении учебного материала.

- для получения оценки *«хорошо»*, соответствующей базовому уровню освоения компетенций, ответ студента должен соответствовать следующим критериям: полный, развернутый ответ с несущественными ошибками; логически выстроенный ответ на вопрос; частое использование индивидуального письменного конспекта при ответе на вопрос; практически полное знание терминологии по заданной теме; усвоение основной литературы.

- для получения оценки *«удовлетворительно»*, соответствующей минимальному уровню освоения компетенций, ответ студента должен соответствовать следующим критериям: неполный ответ на вопрос; неполное знание терминологии; наличие некоторых существенных ошибок в изложении основных фактов, теорий; неумение провести логические связи; неумение выявлять причинно-следственные связи; неспособность ответить без письменного конспекта (если коллоквиум проходит в форме беседы преподавателя со студентами); знание основной литературы.

**Доклад** - подготовленное студентом самостоятельно публичное выступление по представлению полученных результатов решения определенной учебно-практической, учебно-исследовательской или научной проблемы.

#### **Шкала оценки:**

- для получения оценки *«отлично»*, соответствующей повышенному уровню освоения компетенций, доклад студент должен соответствовать следующим критериям: системность, обстоятельность и глубина излагаемого материала; знакомство с научной и научно-популярной литературой, рекомендованной к докладу преподавателем; письменная форма доклада (от руки); способность воспроизвести основные тезисы доклада без помощи конспекта; способность быстро и развернуто отвечать на вопросы преподавателя и аудитории; способность докладчика привлечь внимание аудитории;

- для получения оценки *«хорошо»*, соответствующей базовому уровню освоения компетенций, доклад студент должен соответствовать следующим критериям: развернутость и глубина излагаемого материала; знакомство с основной научной литературой к докладу; письменная форма доклада; при выступлении частое обращение к тексту доклада; некоторые затруднения при ответе на вопросы; неспособность ответить на ряд вопросов аудитории;

- для получения оценки *«удовлетворительно»*, соответствующей минимальному уровню освоения компетенций, доклад студент должен соответствовать следующим критериям: правильность основных положений доклада; наличие недостатка информации в докладе по целому ряду проблем;



использование для подготовки доклада исключительно учебной литературы; неспособность ответить на несложные вопросы из аудитории и преподавателя; неумение воспроизвести основные положения доклада без письменного конспекта.

**Презентация** - набор слайдов и спецэффектов (слайд-шоу), а также раздаточный материал для аудитории, хранящийся в одном файле, предназначена для сообщения нужной информации об объекте в удобной для получателя форме.

- для получения оценки *«отлично»*, соответствующей повышенному уровню освоения компетенций, работа студента должна соответствовать следующим критериям: количество слайдов соответствует содержанию и продолжительности выступления (для 10-минутного выступления рекомендуется использовать не более 12 слайдов); презентация содержит ценную, полную, понятную информацию по теме проекта; текст на слайде представляет собой опорный конспект; иллюстрации хорошего качества помогают наиболее полно раскрыть тему, не отвлекают от содержания; используются графики, схемы, таблицы; текст презентации читается легко; презентация не перегружена эффектами; выступающий свободно владеет содержанием; электронная презентация служит иллюстрацией к выступлению, но не заменяет его;

- для получения оценки *«хорошо»*, соответствующей базовому уровню освоения компетенций, работа студента должна соответствовать следующим критериям: количество слайдов немного не соответствует продолжительности выступления (для 10-минутного выступления рекомендуется использовать не более 12 слайдов); презентация содержит ценную, полную, понятную информацию по теме проекта; текст на слайде представляет собой опорный конспект; иллюстрации хорошего качества помогают наиболее полно раскрыть тему, не отвлекают от содержания; используются графики, схемы, таблицы; текст презентации читается легко; презентация не перегружена эффектами; присутствуют ошибки в оформлении слайдов и подаче информации; выступающий владеет содержанием; электронная презентация служит иллюстрацией к выступлению, но не заменяет его;

- для получения оценки *«удовлетворительно»*, соответствующей минимальному уровню освоения компетенций, работа студента должна соответствовать следующим критериям: количество слайдов не соответствует содержанию и/или продолжительности выступления; презентация содержит ценную, полную, понятную информацию по теме проекта; текст на слайде представляет собой текст выступления; присутствуют ошибки в оформлении слайдов и подаче информации; выступающий свободно владеет содержанием; электронная презентация заменяет выступление.

**Средства промежуточного контроля согласно учебному плану**

**Зачет** – процедура, проводимая по установленным правилам для оценки знаний, умений и компетенций студента по учебной дисциплине.

**Шкала оценки:**

- для получение оценки **«зачтено»**, соответствующей минимальному уровню освоения компетенций, студент должен выполнить не менее 70% заданий к зачету.